



# MUNICIPIO DE CIRCASIA QUINDÍO

## EJECUCION PRESUPUESTAL

### SECCION: TESORERIA

Fecha Inicial : 1/ 6/2019 Fecha Final: 30/ 6/2019

Fecha de Impresion: Julio 22 de 2019

Página 1

RUBRO	ARTI.	NOMBRE DEL RUBRO	APROPIACION INICIAL	ADICIONES ACUMULADAS	DEDUCCIONES ACUMULADAS	TRASLADOS ACUMULADOS CREDITOS	CONTRACRED.	PRESUPUESTO ACTUAL	RECAUDO ANTERIOR	RECAUDO EN EL MES	TOTAL RECAUDADO	SALDO x RECAUDAR	MAYOR RECAUDO
			21,184,220,502	17,770,292,785	485,009,507	3,116,512,000	3,116,512,000	38,469,503,779	19,720,045,991	960,649,325	20,680,695,317	17,826,921,818	38,113,355
1-4		INGRESOS	21,184,220,502	15,758,316,046	485,009,507	3,116,512,000	3,116,512,000	36,457,527,040	18,920,816,322	960,649,325	19,881,465,648	16,614,174,748	38,113,355
1-4.1		INGRESOS CORRIENTES	10,790,362,253	687,925,995	467,290,385	0	0	11,010,997,863	4,441,073,863	935,080,468	5,376,154,331	5,660,879,370	26,035,839
1-4.1.1		INGRESOS TRIBUTARIOS	3,105,150,000	0	30,980,000	0	0	3,074,170,000	1,982,129,271	121,626,088	2,103,755,360	974,491,073	4,076,434
1-4.1.1.1		DIRECTOS	1,762,000,000	0	30,980,000	0	0	1,731,020,000	1,141,217,250	58,878,227	1,200,095,477	530,924,523	0
1-4.1.1.1.01		Impuesto Predial Unificado	1,223,000,000	0	30,980,000	0	0	1,192,020,000	981,753,437	30,833,533	1,012,586,970	179,433,030	0
1-4.1.1.1.02		Debido cobrar impuesto predial	326,000,000	0	0	0	0	326,000,000	159,463,813	28,044,694	187,508,507	138,491,493	0
1-4.1.1.1.03		Impuesto Circulación y tránsito	213,000,000	0	0	0	0	213,000,000	0	0	0	213,000,000	0
1-4.1.1.2		INDIRECTOS	1,343,150,000	0	0	0	0	1,343,150,000	840,912,021	62,747,861	903,659,883	443,566,550	4,076,434
1-4.1.1.2.01		Impuesto Industria y Comercio	874,000,000	0	0	0	0	874,000,000	620,211,794	39,917,443	660,129,238	213,870,761	0
1-4.1.1.2.02		Impuesto de Construcción, Hilos y Niveles	95,000,000	0	0	0	0	95,000,000	24,617,559	21,186,652	45,804,211	49,195,789	0
1-4.1.1.2.03		Impuesto Avisos y Tableros	107,000,000	0	0	0	0	107,000,000	109,432,668	1,643,766	111,076,434	0	4,076,434
1-4.1.1.2.04		Vallas y pasacalles	8,150,000	0	0	0	0	8,150,000	0	0	0	8,150,000	0
1-4.1.1.2.05		Sobretasa a la Gasolina	259,000,000	0	0	0	0	259,000,000	86,650,000	0	86,650,000	172,350,000	0
1-4.1.2		INGRESOS NO TRIBUTARIOS	1,416,100,033	50,279,965	0	0	0	1,466,379,998	420,586,762	271,517,680	692,104,442	775,012,033	736,478
1-4.1.2.2		RENTAS OCASIONALES	238,700,000	0	0	0	0	238,700,000	89,972,380	18,043,988	108,016,368	131,420,109	736,478
1-4.1.2.2.01		Reintegros	700,000	0	0	0	0	700,000	282,547	0	282,547	417,452	0
1-4.1.2.2.02		Recargos Impuestos	212,000,000	0	0	0	0	212,000,000	78,035,974	15,640,240	93,676,214	118,323,786	0
1-4.1.2.2.03		Aprovechamientos	6,000,000	0	0	0	0	6,000,000	4,657,713	2,078,765	6,736,478	0	736,478
1-4.1.2.2.05		Multas	20,000,000	0	0	0	0	20,000,000	6,996,146	324,983	7,321,129	12,678,870	0
1-4.1.2.3		RENTAS CONTRACTUALES	102,000,000	0	0	0	0	102,000,000	50,828,045	5,485,100	56,313,145	45,686,855	0
1-4.1.2.3.01		Arrendamientos Muebles e Inmuebles	36,000,000	0	0	0	0	36,000,000	22,232,145	2,096,400	24,328,545	11,671,455	0
1-4.1.2.3.02		Arrendamiento Plaza de Mercado	56,000,000	0	0	0	0	56,000,000	26,251,400	2,451,200	28,702,600	27,297,400	0
1-4.1.2.3.03		Arrendamiento Plaza de Ferias	10,000,000	0	0	0	0	10,000,000	2,344,500	937,500	3,282,000	6,718,000	0
1-4.1.2.4		PARTICIPACIONES Y TRANSFERENCIAS	1,075,400,033	50,279,965	0	0	0	1,125,679,998	279,786,336	247,988,592	527,774,928	597,905,069	0
1-4.1.2.4.01		Participación SGP Libre Destinación	941,400,033	50,279,965	0	0	0	991,679,998	247,714,222	247,988,592	495,702,814	495,977,184	0
1-4.1.2.4.02		Participación Depto. Vehículo Automotor	134,000,000	0	0	0	0	134,000,000	32,072,114	0	32,072,114	101,927,885	0
1-4.1.3		INGRESOS CON DESTINACIÓN ESPECÍFICA	6,269,112,220	637,646,030	436,310,385	0	0	6,470,447,865	2,038,357,829	541,936,700	2,580,294,529	3,911,376,263	21,222,927
1-4.1.3.1		TRIBUTARIOS	3,213,310,385	500,000,000	436,310,385	0	0	3,277,000,000	1,018,856,833	60,843,499	1,079,700,332	2,197,299,668	0
1-4.1.3.1.01		Impuesto Espectáculos públicos	0	0	0	0	0	0	0	0	0	0	0
1-4.1.3.1.02		Estampilla Pro-anciano	364,000,000	0	0	0	0	364,000,000	182,246,385	18,250,959	200,497,344	163,502,656	0
1-4.1.3.1.03		Estampilla Pro-cultura	102,000,000	0	0	0	0	102,000,000	51,351,380	5,470,129	56,821,509	45,178,491	0
1-4.1.3.1.04		Sobretasa Bomberil	151,000,000	0	0	0	0	151,000,000	108,308,434	4,805,762	113,114,196	37,885,804	0



# MUNICIPIO DE CIRCASIA QUINDÍO

## EJECUCION PRESUPUESTAL

### SECCION: TESORERIA

Fecha de Impresion: Julio 22 de 2019

Fecha Inicial : 1/ 6/2019 Fecha Final: 30/ 6/2019

Página 2

RUBRO	ARTI.	NOMBRE DEL RUBRO	APROPIACION INICIAL	ADICIONES ACUMULADAS	DEDUCCIONES ACUMULADAS	TRASLADOS ACUMULADOS CREDITOS	CONTRACRED.	PRESUPUESTO ACTUAL	RECAUDO ANTERIOR	RECAUDO EN EL MES	TOTAL RECAUDADO	SALDO x RECAUDAR	MAYOR RECAUDO
1-4.1.3.1.06		Impuesto Alumbrado Público.	2,160,000,000	0	0	0	0	2,160,000,000	377,656,507	100,353	377,756,860	1,782,243,140	0
1-4.1.3.1.07		Sobretasa ambiental	436,310,385	500,000,000	436,310,385	0	0	500,000,000	299,294,127	32,216,296	331,510,423	168,489,577	0
1-4.1.3.2		NO TRIBUTARIOS	94,000,000	0	0	0	0	94,000,000	102,182,823	9,620,300	111,803,123	3,419,804	21,222,927
1-4.1.3.2.01		Contribución especial contratos obra pública	87,000,000	0	0	0	0	87,000,000	97,632,627	9,490,300	107,122,927	0	20,122,927
1-4.1.3.2.02		Uso escenarios deportivos	2,000,000	0	0	0	0	2,000,000	2,970,000	130,000	3,100,000	0	1,100,000
1-4.1.3.2.03		Multas Código Nacional de Policía	5,000,000	0	0	0	0	5,000,000	1,580,196	0	1,580,196	3,419,804	0
1-4.1.3.3		FONDOS ESPECIALES	2,961,801,835	137,646,030	0	0	0	3,099,447,865	917,318,173	471,472,901	1,388,791,074	1,710,656,791	0
1-4.1.3.3.1		SISTEMA GENERAL DE PARTICIPACIONES	2,961,801,835	137,646,030	0	0	0	3,099,447,865	917,318,173	471,472,901	1,388,791,074	1,710,656,791	0
1-4.1.3.3.1.1		S.G.P. EDUCACIÓN	731,551,078	0	0	0	0	731,551,078	172,217,655	34,443,531	206,661,186	524,889,892	0
1-4.1.3.3.1.1.01		Calidad educativa	413,322,377	0	0	0	0	413,322,377	172,217,655	34,443,531	206,661,186	206,661,191	0
1-4.1.3.3.1.1.02		Gratuidad (S.S.F)	318,228,701	0	0	0	0	318,228,701	0	0	0	318,228,701	0
1-4.1.3.3.1.2		S.G.P. PROPÓSITO GENERAL	1,300,028,616	69,434,238	0	0	0	1,369,462,854	342,081,545	342,460,437	684,541,982	684,920,872	0
1-4.1.3.3.1.2.01		S.G.P. Deporte	104,002,289	5,554,739	0	0	0	109,557,028	27,366,523	27,396,834	54,763,357	54,793,671	0
1-4.1.3.3.1.2.02		S.G.P. Cultura	78,001,717	4,166,054	0	0	0	82,167,771	20,524,893	20,547,627	41,072,520	41,095,251	0
1-4.1.3.3.1.2.03		S.G.P. Otros Sectores	1,118,024,610	59,713,445	0	0	0	1,177,738,055	294,190,129	294,515,976	588,706,105	589,031,950	0
1-4.1.3.3.1.3		S.G.P. ALIMENTACIÓN ESCOLAR	59,605,377	6,504,086	0	0	0	66,109,463	16,183,793	16,641,891	32,825,684	33,283,779	0
1-4.1.3.3.1.3.01		S.G.P. Alimentación Escolar	59,605,377	6,504,086	0	0	0	66,109,463	16,183,793	16,641,891	32,825,684	33,283,779	0
1-4.1.3.3.1.4		S.G.P. AGUA POTABLE Y S.B.	870,616,764	61,707,706	0	0	0	932,324,470	386,835,180	77,927,042	464,762,222	467,562,248	0
1-4.1.3.3.1.4.01		S.G.P. Agua Potable y Saneamiento Básico	716,979,482	61,707,706	0	0	0	778,687,188	386,835,180	77,927,042	464,762,222	313,924,966	0
1-4.1.3.3.1.4.02		S.G.P. Agua Potable y S.B. (Sin situación de	153,637,282	0	0	0	0	153,637,282	0	0	0	153,637,282	0
1-4.2		FONDO LOCAL DE SALUD	10,393,858,249	8,305,399,900	14,895,498	3,116,512,000	0	21,800,874,651	11,217,004,218	25,568,857	11,242,573,075	10,560,021,436	1,719,860
1-4.2.1		REGIMEN SUBSIDIADO	10,126,949,842	3,043,524,642	14,895,498	0	0	13,155,578,986	5,475,150,935	0	5,475,150,935	7,680,428,051	0
1-4.2.1.1		INGRESOS CORRIENTES	10,126,949,842	3,013,452,502	14,895,498	0	0	13,125,506,846	5,445,078,795	0	5,445,078,795	7,680,428,051	0
1-4.2.1.1.1		TRANSFERENCIAS Y APORTES	10,126,949,842	3,013,452,502	14,895,498	0	0	13,125,506,846	5,445,078,795	0	5,445,078,795	7,680,428,051	0
1-4.2.1.1.1.01		Coljugos (S.S.F).	251,482,081	15,088,925	0	0	0	266,571,006	101,479,523	0	101,479,523	165,091,483	0
1-4.2.1.1.1.02		Secretaría Departamental de Salud	916,900,393	148,123,660	0	0	0	1,065,024,053	324,508,728	0	324,508,728	740,515,325	0
1-4.2.1.1.1.03		Sistema General de Participaciones (S.S.F.)	4,079,849,068	613,390,933	0	0	0	4,693,240,001	1,929,674,240	0	1,929,674,240	2,763,565,761	0
1-4.2.1.1.1.04		Fosyga (S.S.F.)	4,837,009,873	2,236,848,984	0	0	0	7,073,858,857	3,089,416,304	0	3,089,416,304	3,984,442,553	0
1-4.2.1.1.1.05		Fosyga PPNA (S.S.F)	41,708,427	0	14,895,498	0	0	26,812,929	0	0	0	26,812,929	0
1-4.2.1.2		RECURSOS DE CAPITAL	0	30,072,140	0	0	0	30,072,140	30,072,140	0	30,072,140	0	0
1-4.2.1.2.01		Superavit	0	30,072,140	0	0	0	30,072,140	30,072,140	0	30,072,140	0	0
1-4.2.2		SUBCUENTA SALUD PUBLICA	196,908,407	39,796,371	0	0	0	236,704,778	110,943,666	18,743,099	129,686,765	108,737,873	1,719,860
1-4.2.2.1		INGRESOS CORRIENTES	196,908,407	20,621,578	0	0	0	217,529,985	91,768,873	18,743,099	110,511,972	108,737,873	1,719,860





# MUNICIPIO DE CIRCASIA QUINDÍO

## EJECUCION PRESUPUESTAL

### SECCION: TESORERIA

Fecha de Impresion: Julio 22 de 2019

Fecha Inicial: 1/ 6/2019 Fecha Final: 30/ 6/2019

Página 4

RUBRO	ARTI.	NOMBRE DEL RUBRO	APROPIACION INICIAL	ADICIONES ACUMULADAS	DEDUCCIONES ACUMULADAS	TRASLADOS ACUMULADOS CREDITOS	CONTRACRED.	PRESUPUESTO ACTUAL	RECAUDO ANTERIOR	RECAUDO EN EL MES	TOTAL RECAUDADO	SALDO x RECAUDAR	MAYOR RECAUDO
1-4.3.2.18		otros gastos en salud	0	0	0	0	0	0	0	0	0	0	0
1-4.3.3		APORTES Y CONVENIOS	0	3,154,969,336	2,823,624	0	2,748,395,149	403,750,562	41,486,622	0	41,486,622	362,293,940	30,000
1-4.3.3.2		GOBERNACION DEL QUINDIO	0	121,661,889	2,823,624	0	0	118,838,264	41,486,622	0	41,486,622	77,381,642	30,000
1-4.3.3.2.03		Indeportes	0	80,205,267	2,823,624	0	0	77,381,642	0	0	0	77,381,642	0
1-4.3.3.2.04		Estampilla Adulto Mayor	0	41,456,622	0	0	0	41,456,622	41,486,622	0	41,486,622	0	30,000
1-4.3.3.3		OTROS APORTES Y CONVENIOS	0	3,033,307,447	0	0	2,748,395,149	284,912,298	0	0	0	284,912,298	0
1-4.3.3.3.1		Convenio Interadministrativo No. 601 de 2016	0	233,720,568	0	0	0	233,720,568	0	0	0	233,720,568	0
1-4.3.3.3.4		Excedentes del FONPET Sector Proposito	0	2,748,395,149	0	0	2,748,395,149	0	0	0	0	0	0
1-4.3.3.3.5		Cnvenio Interadministrativo Derivado No.	0	51,191,730	0	0	0	51,191,730	0	0	0	51,191,730	0
1-4.3.4		RECURSOS DEL BALANCE	0	3,579,040,814	0	0	368,116,851	3,210,923,963	3,210,923,963	0	3,210,923,963	0	0
1-4.3.4.1		SUPERAVIT FISCAL	0	2,361,452,834	0	0	368,116,851	1,993,335,983	1,993,335,983	0	1,993,335,983	0	0
1-4.3.4.1.1		Superavit- Recurso Ordinario	0	658,848,902	0	0	88,792,320	570,056,582	570,056,582	0	570,056,582	0	0
1-4.3.4.1.2		Superavit -Destinacion Especifica	0	1,085,472,781	0	0	0	1,085,472,781	1,085,472,781	0	1,085,472,781	0	0
1-4.3.4.1.2.01		Estampilla Pro- Anciano	0	431,450,281	0	0	0	431,450,281	431,450,281	0	431,450,281	0	0
1-4.3.4.1.2.02		Estampilla Pro-Cultura	0	46,953,518	0	0	0	46,953,518	46,953,518	0	46,953,518	0	0
1-4.3.4.1.2.03		Sobretasa Bomberil	0	11,935,780	0	0	0	11,935,780	11,935,780	0	11,935,780	0	0
1-4.3.4.1.2.04		Impuesto al Transporte de Oleoductos	0	101,174	0	0	0	101,174	101,174	0	101,174	0	0
1-4.3.4.1.2.05		Impuesto Alumbrado Publico	0	391,680,506	0	0	0	391,680,506	391,680,506	0	391,680,506	0	0
1-4.3.4.1.2.06		Espectaculos Publicos	0	35,000	0	0	0	35,000	35,000	0	35,000	0	0
1-4.3.4.1.2.07		Contribucion Contratos	0	181,774,201	0	0	0	181,774,201	181,774,201	0	181,774,201	0	0
1-4.3.4.1.2.08		Uso de Escenarios Deportivos	0	7,770,000	0	0	0	7,770,000	7,770,000	0	7,770,000	0	0
1-4.3.4.1.2.09		Multas Codigo Nacional de Policia	0	13,772,321	0	0	0	13,772,321	13,772,321	0	13,772,321	0	0
1-4.3.4.1.3		SUPERAVIT FISCAL CON S.G.P.	0	428,108,880	0	0	279,324,531	148,784,349	148,784,349	0	148,784,349	0	0
1-4.3.4.1.3.01		Educacion- Calidad Educativa	0	48,378,940	0	0	0	48,378,940	48,378,940	0	48,378,940	0	0
1-4.3.4.1.3.02		Deporte	0	87,446,149	0	0	0	87,446,149	87,446,149	0	87,446,149	0	0
1-4.3.4.1.3.03		Cultura	0	1,566,287	0	0	0	1,566,287	1,566,287	0	1,566,287	0	0
1-4.3.4.1.3.04		Otros Sectores	0	279,324,531	0	0	279,324,531	0	0	0	0	0	0
1-4.3.4.1.3.05		Agua Potable y Saneamiento Basico	0	2,826,350	0	0	0	2,826,350	2,826,350	0	2,826,350	0	0
1-4.3.4.1.3.07		Alimentacion Escolar	0	690,983	0	0	0	690,983	690,983	0	690,983	0	0
1-4.3.4.1.3.08		Primera Infancia	0	7,875,640	0	0	0	7,875,640	7,875,640	0	7,875,640	0	0
1-4.3.4.1.4		SUPERAVIT CON APORTES Y CONVENIOS	0	189,022,271	0	0	0	189,022,271	189,022,271	0	189,022,271	0	0
1-4.3.4.1.4.01		Estampilla Adulto Mayor	0	46,877,119	0	0	0	46,877,119	46,877,119	0	46,877,119	0	0
1-4.3.4.1.4.02		Convenio Indeportes	0	11,042,746	0	0	0	11,042,746	11,042,746	0	11,042,746	0	0



# MUNICIPIO DE CIRCASIA QUINDÍO

## EJECUCION PRESUPUESTAL

### SECCION: TESORERIA

Fecha de Impresion: Julio 22 de 2019

Fecha Inicial : 1/ 6/2019 Fecha Final: 30/ 6/2019

Página 5

RUBRO	ARTI.	NOMBRE DEL RUBRO	APROPIACION INICIAL	ADICIONES ACUMULADAS	DEDUCCIONES ACUMULADAS	TRASLADOS ACUMULADOS CREDITOS	CONTRACRED.	PRESUPUESTO ACTUAL	RECAUDO ANTERIOR	RECAUDO EN EL MES	TOTAL RECAUDADO	SALDO x RECAUDAR	MAYOR RECAUDO
1-4.3.4.1.4.04		Empresas Prestadoras de Servicios	0	1,477,759	0	0	0	1,477,759	1,477,759	0	1,477,759	0	0
1-4.3.4.1.4.05		Recursos FONPET Mesadas Pensionales	0	70,133,123	0	0	0	70,133,123	70,133,123	0	70,133,123	0	0
1-4.3.4.1.4.06		Excedentes del FONPET Sector Proposito	0	59,491,524	0	0	0	59,491,524	59,491,524	0	59,491,524	0	0
1-4.3.4.2		OTROS RECURSOS	0	1,217,587,980	0	0	0	1,217,587,980	1,217,587,980	0	1,217,587,980	0	0
1-4.3.4.2.01		Vigencia Futura Recursos Propios Proyecto	0	88,426	0	0	0	88,426	88,426	0	88,426	0	0
1-4.3.4.2.02		Vigencias Futuras Seguros	0	5,879,373	0	0	0	5,879,373	5,879,373	0	5,879,373	0	0
1-4.3.4.2.03		Vigencia Futura Convenio Interadministrativo no.	0	100,795,208	0	0	0	100,795,208	100,795,208	0	100,795,208	0	0
1-4.3.4.2.04		Vigencia Futura Proyecto "Constitucion encargo	0	5,742,274	0	0	0	5,742,274	5,742,274	0	5,742,274	0	0
1-4.3.4.2.05		Vigencia Futura Proyecto " Construccion de	0	837,207,308	0	0	0	837,207,308	837,207,308	0	837,207,308	0	0
1-4.3.4.2.06		Vigencia Futura Proyecto "Adecuacion y	0	54,256,680	0	0	0	54,256,680	54,256,680	0	54,256,680	0	0
1-4.3.4.2.07		Vigencia Futura Proyecto "Costruccion de Parque	0	194,618,711	0	0	0	194,618,711	194,618,711	0	194,618,711	0	0
1-4.3.4.2.08		Vigencia Futura Proyecto "Suministro de	0	19,000,000	0	0	0	19,000,000	19,000,000	0	19,000,000	0	0
1-4.4		FONDO MUNICIPAL OE GESTION DEL RIESGO	0	30,980,000	0	0	0	30,980,000	0	0	0	30,980,000	0
1-4.4.1		SUBCUENTA DE CONOCIMIENTO OEL RIESGO	0	900,000	0	0	0	900,000	0	0	0	900,000	0
1-4.4.1.1		INGRESOS CORRIENTES	0	900,000	0	0	0	900,000	0	0	0	900,000	0
1-4.4.1.1.1		INGRESOS TRIBUTARIOS	0	900,000	0	0	0	900,000	0	0	0	900,000	0
1-4.4.1.1.1.01		Impuesto Predial Unificado	0	900,000	0	0	0	900,000	0	0	0	900,000	0
1-4.4.2		SUBCUENTA DE REDUCCION DEL RIESGO	0	5,000,000	0	0	0	5,000,000	0	0	0	5,000,000	0
1-4.4.2.1		INGRESOS CORRIENTES	0	5,000,000	0	0	0	5,000,000	0	0	0	5,000,000	0
1-4.4.2.1.1		INGRESOS TRIBUTARIOS	0	5,000,000	0	0	0	5,000,000	0	0	0	5,000,000	0
1-4.4.2.1.1.01		Impuesto Predial Unificado	0	5,000,000	0	0	0	5,000,000	0	0	0	5,000,000	0
1-4.4.3		SUBCUENTA OE MANEJO DE DESASTRES	0	20,000,000	0	0	0	20,000,000	0	0	0	20,000,000	0
1-4.4.3.1		INGRESOS CORRIENTES	0	20,000,000	0	0	0	20,000,000	0	0	0	20,000,000	0
1-4.4.3.1.1		INGRESOS TRIBUTARIOS	0	20,000,000	0	0	0	20,000,000	0	0	0	20,000,000	0
1-4.4.3.1.1.01		Impuesto Predial Unificado	0	20,000,000	0	0	0	20,000,000	0	0	0	20,000,000	0
1-4.4.4		SUBCUENTA DE RECUPERACION	0	5,000,000	0	0	0	5,000,000	0	0	0	5,000,000	0
1-4.4.4.1		INGRESOS CORRIENTES	0	5,000,000	0	0	0	5,000,000	0	0	0	5,000,000	0
1-4.4.4.1.1		INGRESOS TRIBUTARIOS	0	5,000,000	0	0	0	5,000,000	0	0	0	5,000,000	0
1-4.4.4.1.1.01		Impuesto Predial Unificado	0	5,000,000	0	0	0	5,000,000	0	0	0	5,000,000	0
1-4.4.5		SUBCUENTA PARA LA PROTECCION	0	80,000	0	0	0	80,000	0	0	0	80,000	0
1-4.4.5.1		INGRESOS CORRIENTES	0	80,000	0	0	0	80,000	0	0	0	80,000	0
1-4.4.5.1.1		INGRESOS TRIBUTARIOS	0	80,000	0	0	0	80,000	0	0	0	80,000	0
1-4.4.5.1.1.01		Impuesto Predial Unificado	0	80,000	0	0	0	80,000	0	0	0	80,000	0



# MUNICIPIO DE CIRCASIA QUINDÍO

## EJECUCION PRESUPUESTAL


### SECCION: TESORERIA

Fecha de Impresion: Julio 22 de 2019


Fecha Inicial : 1/ 6/2019 Fecha Final: 30/ 6/2019

Página 6


RUBRO	ARTI.	NOMBRE DEL RUBRO	APROPIACION INICIAL	ADICIONES ACUMULADAS	DEDUCCIONES ACUMULADAS	TRASLADOS ACUMULADOS CREDITOS	CONTRACRED.	PRESUPUESTO ACTUAL	RECAUDO ANTERIOR	RECAUDO EN EL MES	TOTAL RECAUDADO	SALDO x RECAUDAR	MAYOR RECAUDO
1-5		INGRESOS DEL SISTEMA GENERAL DE	0	2,011,976,739	0	0	0	2,011,976,739	799,229,669	0	799,229,669	1,212,747,070	0
1-5.2		FONDO DE COMPENSACION REGIONAL 40%	0	1,212,747,070	0	0	0	1,212,747,070	0	0	0	1,212,747,070	0
1-5.2.01		Fondo de Compensacion Regional 40% de la	0	1,212,747,070	0	0	0	1,212,747,070	0	0	0	1,212,747,070	0
1-5.6		RECURSOS DE CAPITAL	0	799,229,669	0	0	0	799,229,669	799,229,669	0	799,229,669	0	0
1-5.6.01		Funcionamiento del Sistema	0	1,075,045	0	0	0	1,075,045	1,075,045	0	1,075,045	0	0
1-5.6.02		Fondo de Compensacion Regional	0	798,154,624	0	0	0	798,154,624	798,154,624	0	798,154,624	0	0
			21,184,220,502	17,770,292,785	485,009,507	3,116,512,000	3,116,512,000	38,469,503,779	19,720,045,991	960,649,325	20,680,695,317	17,826,921,818	38,113,355



CARLOS ALBERTO DUQUE NARANJO  
Alcalde Municipal



MARIC RESTREPO SANCHEZ  
Secretario Financiero



CAROL BIBIANA BARRERA RAMIREZ  
Profesional Universitario